

LOGIC GARDEN

40 CHALLENGES

AUTHOR
YOANN LEVET

DESIGN
DELPHINE CHEDRU

6-99

ANS YEARS
AÑOS JAHRE



SOLOGIC





CONTENU :

40 cartes-défi (niveaux de difficulté croissants) et 7 pièces de bois colorées.

BUT DU JEU :

Délimiter des plantations de fruits et de légumes en les rassemblant. Mais, attention : il n'y a jamais de doublon de fruits ou de légumes au sein d'une même plantation !

DÉROULEMENT DU JEU :

- Prenez une carte-défi de la difficulté voulue (niveaux de difficulté croissants) et les 7 pièces de bois.
- Pour résoudre un défi, il faut compléter toute la grille à l'aide de pièces de bois colorées, sans sortir du jardin !

Pour chaque défi, seules 5 des 7 pièces sont utiles. 2 pièces sont donc toujours inutilisées. Il faut trouver lesquelles.

Pour chaque défi, une seule contrainte à respecter : chaque pièce colorée réunit uniquement des fruits et/ou des légumes différents !

Indices

- Parfois une pièce est illustrée sur la grille. Dans ce cas, superposez la pièce correspondante.
- Lorsque seulement une partie de pièce est illustrée sur la grille, cela signifie que la pièce de la même couleur passe sur cette case.

Exemple de défi :



Solution :



Il n'y a qu'une seule solution par défi.
Les solutions se trouvent à la fin de ce livret.



CONTENTS:

40 challenge cards (with increasing levels of difficulty) and 7 coloured wooden pieces.

AIM OF THE GAME:

Divide the fruit and vegetable garden into plots. But watch out: you can't have the same fruits and vegetables in any one plot!

HOW TO PLAY:

- Choose a challenge card with the desired level of difficulty (increasing levels of difficulty) and set out the 7 wooden pieces.
- To solve a challenge, you must complete the entire grid with the coloured wooden pieces, all whilst staying within the boundaries of the garden!

For each challenge, only 5 of the 7 pieces can be used. 2 pieces will always be left unused - it's up to you to figure out which ones.

For each challenge, there is just one limitation to respect: each coloured piece must contain different fruits and/or vegetables!



INHALT:

40 Aufgabenkarten (mit steigendem Schwierigkeitsgrad) und 7 farbige Holzteile.

ZIEL DES SPIELS:

Teile deine Obst- und Gemüsepflanzen auf Beete auf. Aber Vorsicht: Innerhalb desselben Beetes darf es jedes Obst und jedes Gemüse nur einmal geben!

SPIELABLAUF:

- Nimm eine Aufgabenkarte mit der gewünschten Schwierigkeitsstufe (steigender Schwierigkeitsgrad) und die 7 Holzteile.
- Um eine Aufgabe zu lösen, musst du die farbigen Holzteile gemäß der Vorgabe auf die Aufgabenkarte legen, ohne dass etwas über die Karte hinausragt!

Für jede Aufgabe darfst du nur 5 der 7 Teile benutzen. 2 Teile bleiben also immer ungenutzt. Du musst herausfinden, welche das sind.

Bei jeder Aufgabe musst du folgende Regel beachten: In keinem farbigen Holzteil taucht ein Gemüse oder Obst zweimal auf! Du siehst also in allen Ausschnitten jedes Holzteils jeweils unterschiedliche Obst- bzw. Gemüsesorten.

Hinweise

- Manchmal ist ein Holzteil im Ganzen auf dem Gitter abgebildet. Dann legst du das entsprechende Teil darauf.
- Wenn nur ein Ausschnitt des Holzteils auf dem Gitter zu sehen ist, heißt das, dass das Holzteil in dieser Farbe unter anderem dieses Feld bedeckt.

Beispiel einer Aufgabe:



Lösung:



Pro Aufgabe gibt es nur eine Lösung.

Die Lösungen befinden sich am Ende dieser Anleitung.



CONTENIDO:

40 tarjetas-reto (niveles de dificultad crecientes) y 7 piezas de madera de colores.

OBJETIVO DEL JUEGO:

Delimitar las plantaciones de frutas y verduras agrupándolas.

Pero, cuidado: ¡no existen agrupaciones de frutas y/o verduras iguales en una misma plantación!

DESARROLLO DEL JUEGO:

- Coge una tarjeta-reto del nivel de dificultad deseado (niveles de dificultad crecientes) y las 7 piezas de madera.
- Para resolver un reto, es necesario completar toda la cuadrícula con las piezas de madera de colores, ¡y sin salirse del jardín!

Para cada reto, solo son válidas 5 de las 7 piezas. Por lo tanto, hay 2 piezas que no pueden utilizarse. Hay que descubrir de cuáles se trata.

Para cada reto, solo hay que respetar una regla:

cada pieza de color debe reunir exclusivamente frutas y/o verduras diferentes.

Pistas

- A veces, puede haber una pieza ilustrada sobre la cuadrícula. En ese caso, es necesario superponer la pieza correspondiente.
- Cuando solo aparezca una parte de la pieza ilustrada sobre la cuadrícula, esto significa que deberá colocarse una pieza del mismo color sobre esa casilla.

Ejemplo de reto:



Solución:



Para cada reto solo existe una solución posible.
Las soluciones se encuentran al final de este folleto.



CONTENUTO:

40 carte sfida (livelli di difficoltà crescenti) e 7 pedine di legno colorate.

SCOPO DEL GIOCO:

delimitare le piantagioni di frutta e verdura riunendole. Ma... attenzione! Nessun doppione di frutta o verdura all'interno della stessa piantagione!

SVOLGIMENTO DEL GIOCO:

- prendere una carta sfida con la difficoltà desiderata (livelli di difficoltà crescenti) e le 7 pedine in legno.
- per risolvere la sfida, occorre completare l'intera griglia con le pedine di legno colorate, senza uscire dal giardino!

Per ogni sfida, sono utili solo 5 delle 7 pedine. 2 pedine sono quindi sempre inutilizzate. Occorre trovare quali.

Per ogni sfida, una sola condizione da rispettare: ogni pedina colorata riunisce unicamente frutta o verdura differenti!

Indizi

- A volte sulla griglia è illustrata una pedina. In questo caso, sovrapporre la pedina corrispondente.
- Quando sulla griglia è illustrata solo una parte della pedina, significa che su questa casella è ammessa la pedina dello stesso colore.

Esempio di sfida:



Soluzione:



Ogni sfida ha una sola soluzione.

Le soluzioni sono in fondo a questo libretto.



CONTEÚDO:

40 cartas-desafio (níveis de dificuldade crescentes) e 7 peças de madeira coloridas.

OBJETIVO DO JOGO:

Delimitar plantações de frutos e verduras agrupando-os.
Cuidado! Não pode haver plantações duplicadas do mesmo fruto ou verdura!

COMO JOGAR:

- Escolher um carta-desafio com a dificuldade pretendida (níveis de dificuldade crescentes) e as 7 peças de madeira.
- Para resolver o enigma, basta completar a grelha com as peças de madeira coloridas, sem sair da horta!

Em cada desafio, apenas 5 das 7 peças são utilizadas. Portanto, 2 ficam de fora. É preciso descobrir quais são.

Em cada desafio, cumprir sempre esta regra:
cada peça colorida agrupa somente frutos e/ou verduras diferentes!

Índices

- Às vezes, aparece uma peça ilustrada na grelha. Nesse caso, colocar a peça correspondente sobre o desenho.
- Quando só parte da peça aparece na grelha, isso significa que a peça da mesma cor passa só por essa quadrícula.

Exemplo de desafio:



Solução:



Só existe uma solução para cada desafio.

As soluções encontram-se no final deste folheto.



INHOUD:

40 uitdaging斯卡arten (oplopend in moeilijkheidsgraad) en 7 gekleurde houten stukken.

DOEL VAN HET SPEL:

Groenten en fruit afbakenen door deze met de gekleurde houten stukken te groeperen. Maar let op: binnen elk gekleurd houten stuk mag een groente en/of een stuk fruit maar één keer voorkomen!

SPELVERLOOP:

- Pak een uitdaging斯卡art van de gewenste moeilijkheidsgraad (oplopend in moeilijkheidsgraad) en de 7 houten stukken.
- Om de oplossing van een uitdaging斯卡art te vinden, moet je de hele kaart vol maken met behulp van de gekleurde houten stukken, maar deze mogen niet buiten de vakjes neergelegd worden!

Voor elke uitdaging heb je maar 5 van de 7 stukken nodig. Er blijven dus altijd 2 stukken over. En jij mag uitzoeken welke dat zijn.

Voor elke uitdaging geldt slechts één beperking: binnen elk gekleurd houten stuk mag een groente en/of een stuk fruit maar één keer voorkomen!

Aanwijzingen

- Soms zijn er op de kaart al vakjes met een kleur aangegeven. In dat geval leg je het bijbehorende gekleurde stuk op deze vakjes neer.
- Wanneer er maar één vakje of meerdere vakjes op de kaart met een bepaalde kleur zijn aangegeven, betekent dit dat het houten stuk van dezelfde kleur op dit/deze vakje(s) moet worden neergelegd.

Voorbeeld van een uitdaging:



Oplissing:



Voor elke uitdaging is maar één oplossing.
De oplossingen staan achter in dit boekje.

**INNEHÅLL:**

40 utmaningskort (ökande svårighetsgrad), 7 färgade träbrickor.

SPELETS MÅL:

Samla frukter och grönsaker i avgränsade planteringar. Kom ihåg! Det får inte finnas två likadana frukter och/eller grönsaker i en och samma plantering!

SPELETS GÅNG:

- Ta ett utmaningskort med den önskade svårighetsgraden (ökande svårighetsgrader) och de 7 träbrickorna.
- För att lösa en utmaning måste du täcka hela rutnätet med de färgade träbrickorna, utan att gå utanför trädgården!

Endast 5 av de 7 träbrickorna används per utmaning. 2 av brickorna behövs inte. Det gäller att komma på vilka som inte behövs.

För varje utmaning, finns en regel:

varje färgad bricka får endast innehålla olika frukter och/eller grönsaker!

Ledtrådar

- Ibland är en plantering som motsvarar en färgad bricka markerad med samma färg på rutnätet. Om en plantering är färgmarkerad, placera träbrickan med samma färg över färgmarkeringen.
- När endast en ruta är markerad på rutnätet betyder det att brickan med samma färg ska placeras över den rutan på något sätt.

Exempel på utmaning:



Lösning:



Det finns endast en lösning per utmaning.
Lösningarna står längst bak i detta häfte.

**INDHOLD:**

40 udfordringskort (med stigende sværhedsgrad) og 7 farvede træbrikker.

SPILLETS FORMÅL:

At afgrænse beplantninger med frugter og grøntsager ved at samle dem sammen. Men bemærk at der aldrig 2 ens frugter eller grøntsager på samme beplantning!

SÅDAN FOREGÅR SPILLET:

- Tag et udfordringskort med den ønskede sværhedsgrad (stigende sværhedsgrad) og de 7 træbrikker.
- Du løser en udfordring ved at udfylde hele pladen med farvede træbrikker uden at gå udenfor haven!

Du skal kun bruge 5 ud af de 7 brikker for at løse en udfordring. Derfor er der altid 2 brikker, som ikke skal bruges. Du skal finde ud af hvilke.

Der er 1 enkelt regel, som du skal respektere for hver udfordring:

Hver enkelt farvet træbrik kan kun samle forskellige frugter og/eller grøntsager!

Ledetråde

- Nogle gange er en brik afbildet på pladen. Hvis det er tilfældet, så læg den tilsvarende træbrik ovenpå.
- Når kun noget af brikken er afbildet på pladen, betyder det, at brikken med samme farve skal lægges på dette felt.

Eksempel på en udfordring:



Løsning:



Der er kun 1 løsning til hver udfordring.
Løsningerne findes i slutningen dette hæfte.



ИГРОВОЙ КОМПЛЕКТ: 40 карточек с заданиями (возрастающий уровень сложности) и 7 цветных деревянных рамок

ЦЕЛЬ ИГРЫ:

соберите овощи и фрукты в отдельные грядки. Но помните, что фрукты и овощи на одной грядке не должны повторяться!

ХОД ИГРЫ:

- Возьмите карточку с заданием, выбрав желаемый уровень сложности (карточки составлены по возрастающему уровню сложности), и 7 деревянных рамок.
- Для выполнения задания нужно заполнить всю таблицу с помощью цветных деревянных рамок, не выходя при этом за границы сада!

В каждом задании используются только 5 рамок из 7. Таким образом, после выполнения задания у вас всегда будут оставаться 2 рамки. Ваша задача — понять, какие рамки не нужно использовать.

При выполнении каждого задания необходимо соблюдать только одно правило: все фрукты и/или овощи, собранные в пределах одной цветной рамки, должны быть разными!

Подсказки

- На некоторых таблицах уже изображена рамка. В таком случае просто наложите на нее соответствующую деталь.
- Если на таблице изображена только часть рамки, это означает, что через выделенную клетку должна проходить рамка соответствующего цвета.


Пример задания:




Способ выполнения:




Существует только **один способ выполнения каждого задания**.
Решения приведены в конце брошюры.




1




2



3




4




5




6



7



8



9



10



11



12



13




14



15



16



17



18



19



20



21



22



23



24



25



26



27



28



29



30



31



32



33



34



35



36



37



38




39



40

LOGIC GARDEN



Attention. Petits éléments. Warning. Small parts. Achtung. Kleine Teile. Advertencia. Partes pequeñas. Avvertenza. Piccole parti. Atenção. Peças de pequenas dimensões. Waarschuwing. Kleine onderdelen. Varning. Små delar. Advarsel. Små dele. Advarsel. Små deler. Внимание. Маленькие части. Προειδοποίηση. Μικρά μέρη.

DJ08520



3, rue des Grands Augustins
75006 Paris - France
www.djeco.com
Made in China - Designed in France