



## DJ08598 Cesta kolem světa

Věk: 6 – 99 let | Počet hráčů: 2 – 4 | Délka hry: 15 min.

Na cestě kolem světa navštívíte 1001 nezapomenutelných měst. Podělte se o svůj výlet se svými přáteli a pošlete jim pohlednice! Kdo zažije nejlepší dobrodružství?

### Obsah hry:

1 herní deska, 4 figurky cestovatelů, 3 dopravní prostředky (1 letadlo, 1 loď, 1 vlak), 1 kostka, 16 pohlednic.

### Koncept hry:

„Around the world“ je desková hra, ve které musíte navštívit různá města a odeslat z nich pohlednice. Abyste se mohli pohybovat po herní ploše, použijete cesty, na které nepotřebujete žádný speciální dopravní prostředek. Můžete ale také cestovat z letiště na letiště letadlem, ze stanice na stanici vlakem nebo z přístavu do přístavu lodí.

### Cíl hry:

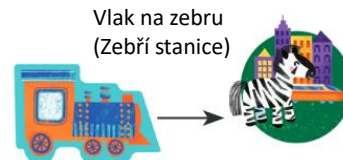
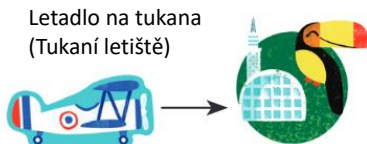
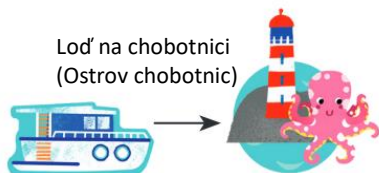
Být prvním hráčem, který odešle 4 pohlednice v případě že hrají 4 hráči (5 v případě že hrají 3 hráči, nebo 8 pokud hrají 2 hráči).

### Příprava na hru:

Položte herní desku doprostřed stolu. Každý hráč si vybere figurku cestovatele. Zamíchejte pohlednice a každý hráč si jednu vytáhne. Hráči položí své figurky cestovatelů na města, která jsou zobrazena na pohlednici a vrátí pohlednici zpět k ostatním. Karty znovu zamíchejte.



Dopravní prostředky položte na jejich startovní města:



Pohlednice zamíchejte a každý hráč dostane jednu. Ze zbylých pohlednic vytvořte balíček, s obrázky směřujícími dolů. První dvě karty v balíčku se otočí a položí obrázkem nahoru tak, aby je všichni hráči viděli.

Města jsou propojena řadou různých tras:

Silnice:

Námořní trasy:

Letové dráhy:

Železniční koleje:

### Průběh hry:

Začíná hrát nejmladší hráč, hraje se ve směru hodinových ručiček. Hráči se střídají v hodů kostkou a sledují, kolik akcí mohou během svého tahu provést: 1, 2 nebo 3.

### AKCE:

#### • Cestování po silnici:

Hráč posouvá svoji figurku po silnici z jednoho města do druhého.

#### • Přivolání dopravního prostředku:

K použití některých tras mezi městy budou hráči potřebovat konkrétní vozidlo: letadlo pro letecké trasy, loď pro námořní spojení a vlak pro železnice. Aby hráč mohl použít dopravní prostředek, musí být ve stejném městě jako je dopravní prostředek. Hráč „přivolá“ dopravní prostředek, který potřebuje, a umístí ho na město, ve kterém se nachází.



**Pozn.:** Město musí mít zařízení pro umístění dopravního prostředku, aby mohl být přivolán (přístav pro loď, letiště pro letadlo nebo vlakové nádraží pro vlak).

• **Použití dopravního prostředku:**

Pokud je hráč ve stejném městě jako je dopravní prostředek, může jej použít k cestování. Hráč přesune svoji figurku a dopravní prostředek do města dle vlastního výběru, kam se dá tímto způsobem dopravy dostat:



Do jakéhokoliv přístavu, pokud cestujete lodí:  
Želví pláž, Krokodýlí zátoka, Ostrov chobotnic, Ráj tučňáků, Kachní přístav.



Na jakékoliv vlakové nádraží, pokud cestujete vlakem:  
Území goril, Mývalí středisko, Zebří stanice, Město motýlů.



Na jakékoliv letiště, pokud cestujete letadlem:  
Město papoušků, Tukaní letiště, Město motýlů.

Stejnou akci lze během jednoho tahu provést vícekrát.

Jakmile hráč dokončí správný počet akcí, na řadě je další hráč.

**Odeslání pohlednice:**

Pokud akce zavede hráče do města zobrazeného na jeho pohlednici, může ji odeslat! Položí ji obrázkem nahoru na stůl před sebe. To znamená, že pohlednice byla odeslána.

Poté si ze dvou náhradních karet ležících obrázkem nahoru vybere novou pohlednici k odeslání a obrátí novou pohlednici, která nahradí tu, kterou si odebral.

**Hráč může během svého tahu poslat více pohlednic.**

**Konec hry:**

První hráč, který odeslal správný počet pohlednic se stává vítězem hry!

Počet pohlednic, které je potřeba odeslat:

- 2 hráči: 8 pohlednic
- 3 hráči: 5 pohlednic
- 4 hráči: 4 pohlednic.

Autoři hry: Matthew Dunstan a Théo Rivière

**UPOZORNĚNÍ: Hra obsahuje malé části.**

[agatinsvet.cz](http://agatinsvet.cz) - kreativní, dřevěné a didaktické hry, dětské knihy a školní batohy

kamenné prodejny: Praha 4 / 6 / 8 – Liberec – České Budějovice – Brno – Hradec Králové

